


VYBARVI SI VČELKU PODLE PŘEDEM URČENÉ BARVY:

1 – ŽLUTÁ

2 – HNĚDÁ

3 – MODRÁ

4 - ČERVENÁ



1.



2.



3.



4.



5.



6.



7.



8.




9.



10.



11.



12.



13.



14.




SPRÁVNÉ ODPOVĚDI:

1. Pampeliška – Smetanka lékařská
2. Sedmikráska chudobka
3. Sněžinka
4. Fialka - Violka vonná
5. Tulipán
6. Pomněnka
7. Petrklíč – Prvosienka jarní
8. Hyacint
9. Narcis
10. Bledule
11. Modřenec
12. Blatouch
13. Šafrán – Krokus
14. Maceška

NAUČ SE NAKRESLIT VČELIČKU PODLE VZORU:

Budeš k tomu potřebovat křídly a kousek chodníku či cesty. Nebo si připrav papír s pastelkami, voskovkami, fixy, barvy..... A teď začni malovat od bodu 1 k bodu 6.




Máš hotovo? Tak jdeme na další hru!

SUDOKO:

Hlavolam Sudoko představuje mřížku o rozměrech 4x4. Do prázdných políček luštitel postupně doplňuje obrázky pod čtvercem, tak aby se každý obrázek nacházel právě jeden krát v:

- každém řádku
- každém sloupci
- každém 2x2 čtverci



POSLEDNÍ HRA S VČELIČKOU:

Rodiče ukazují dětem na přeskáčku jednotlivé obrázky včeliček. Úkolem dětí je odpovědět, kde se včelička nachází např. na židli - nahoře, vpravo - židle, vlevo - židle, nebo jen u nohy židle či dole, pod židli, před židli, za židli apod.

